

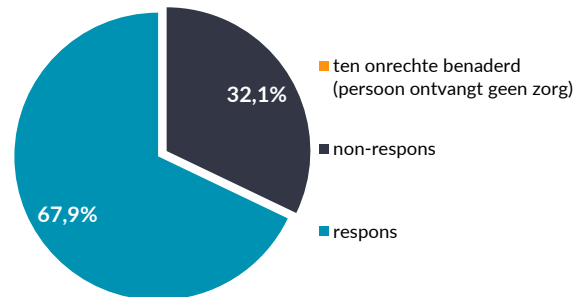
Deelnemerservaringsonderzoek Leger des Heils

Locatie: Flevoland (intramurale zorg)

Deze factsheet toont de uitkomsten van het deelnemerservaringsonderzoek dat gehouden is in oktober 2017 onder deelnemers van het Leger des Heils, locatie: Flevoland (intramurale zorg).

Respons

Totaal aantal benaderde deelnemers	81
Aantal ten onrechte benaderd	0
Non-respons	26
Respons	55
Responspercentage	67,9%



Rapportcijfer

Als ik het Leger des Heils een rapportcijfer moet geven voor hun begeleiding, dan geef ik het cijfer...

7,6

Net Promoter Score (NPS)

Stel dat vrienden of familie in jouw omgeving hulp nodig hebben. Zou je het Leger des Heils dan bij jouw vrienden en familie aanbevelen?

-7

De NPS zegt iets over hoe waarschijnlijk het is dat klanten de organisatie bij anderen zouden aanbevelen. De NPS kan waardes aannemen van -100 (alleen maar criticasters) tot +100 (alleen maar promoters). De NPS wordt berekend door het % criticasters van het % promoters af te halen.

% promoters	32,8
% criticasters	40

Resultaat





1. Ik voel me geholpen door het Leger des Heils.	8,0				
2. Sinds ik hulp krijg van het Leger des Heils gaat het beter met mij.	7,0				
Gemiddelde score	7,5	3,6%	20,0%	23,6%	52,7%

Begeleiding





3. Ik voel mij begrepen door de begeleiding.	6,6				
4. Ik kan de begeleiding van het Leger des Heils bereiken als ik dat nodig heb.	7,7				
5. De begeleiding komt de gemaakte afspraken na.	7,1	3,6%	22,4%	30,9%	43,0%
Gemiddelde score	7,1				



Dagelijks leven

6. Ik word geholpen door het Leger des Heils bij de invulling van mijn dag (zoals werk, school, vrije tijd, etc.).	7,2				
7. De begeleiding stimuleert mij om relaties (familie, vrienden) aan te gaan of te herstellen.	5,8	13,8%	18,3%	27,5%	40,4%
Gemiddelde score	6,5				



Veiligheid

8. Ik voel me veilig bij het Leger des Heils.	7,6				
		5,5%	14,5%	25,5%	54,5%

Het plan

9. Ik heb voldoende invloed bij het opstellen van mijn plan.	7,6				
10. Ik bepaal zelf welke doelen in mijn plan komen.	7,7				
11. Mijn plan helpt mij om mijn doelen te behalen.	7,1	6,7%	15,2%	25,5%	52,7%
Gemiddelde score	7,5				

Klachten

12. Ik weet waar ik terecht kan als ik een klacht heb.	8,7				
		12,7%		87,3%	

Top 3 vragen met de hoogste score

- 17. Ik weet wat de cliëntenraad doet. 10,0
- 12. Ik weet waar ik terecht kan als ik een klacht heb. 8,7
- 17. Ik voel me veilig bij de begeleiding. 8,6

Top 3 vragen met de laagste score


- 18. Ik weet hoe ik contact kan leggen met de cliëntenraad. 2,0
- 17. Woon/leefomgeving - Het gebouw waar ik woon wordt goed schoongehouden. 4,0
- 16. Ik ben op de hoogte van het bestaan van de cliëntenraad. 4,2





Keuzethema: woon/leefomgeving

16. Het gebouw waar ik woon wordt goed onderhouden.	4,8				
17. Het gebouw waar ik woon wordt goed schoongehouden.	4,0				
18. Ik voel me veilig in het gebouw waar ik woon.	6,5				
Gemiddelde score	5,1	6,3%	52,1%	25,0%	16,7%

Keuzethema: veiligheid

16. Ik voel me veilig op de groep/afdeling.	8,0				
17. Ik voel me veilig bij de begeleiding.	8,6				
18. De begeleiding heeft aandacht voor mijn veiligheid.	7,9				
Gemiddelde score	8,1	8,9%	6,3%	16,5%	68,4%

Keuzethema: cliëntenraad

16. Ik ben op de hoogte van het bestaan van de cliëntenraad.	4,2				
17. Ik weet wat de cliëntenraad doet.	10,0				
18. Ik weet hoe ik contact kan leggen met de cliëntenraad.	2,0				
Gemiddelde score	5,4	50,0%	50,0%		

