



Jaaroverzicht 2022

Resultaten verduurzaming

Het Leger des Heils wil verantwoord omgaan met de schepping. We dragen zorg voor mens én milieu in ons werk. Daarom hebben we als organisatie in 2019, en in 2022 opnieuw, de Green Deal Duurzame Zorg ondertekend: een internationale afspraak dat we als Leger des Heils bijdragen aan het behalen van de klimaatdoelstellingen. In dit document lees je meer over onze resultaten, doelen en ambities.

Wil je contact over verduurzaming bij het Leger des Heils?

Mail dan naar: greenteam@legerdesheils.nl


Ontwerp & beeld
beeldbazen.nl



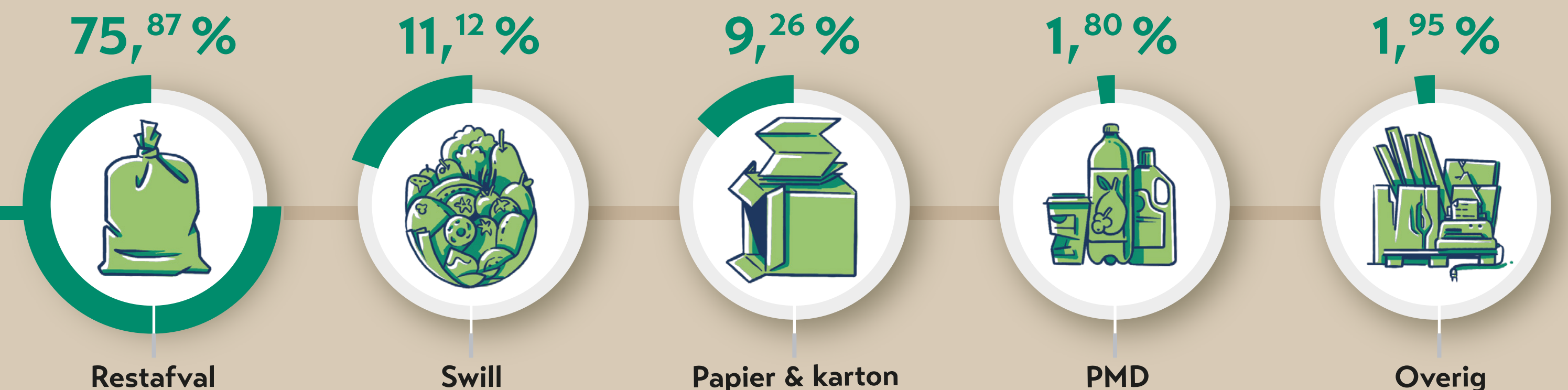
Afvalscheiding

Afval is een belangrijk onderdeel in het streven om onze bedrijfsvoering circulair te maken. In 2022 is het programma afvalscheiden grootschalig uitgerold. We streven hiermee naar minder restafval.

Om de opgave inzichtelijk te maken, meten wij op al onze locaties de verschillende afvalstromen. Ook zetten wij ons in om zoveel mogelijk materialen opnieuw te gebruiken. Bijvoorbeeld door hergebruik van meubels, het inzamelen en verwerken van textiel en kleding bij onze eigen textielverwerker Re-Share, of het experimenteren met het maken van nieuwe producten van swill (gekookte etensresten).



Afvalstromen 2022



Zonnepanelen

In 2022 hebben we zonnepanelen gelegd op

16
LOCATIES

42
LOCATIES

van het Leger des Heils hebben al zonnepanelen.

15%

van onze energie wordt opgewekt door zonnepanelen.



Vervoer

Ons wagenpark is in 2022

12%
ELEKTRISCH



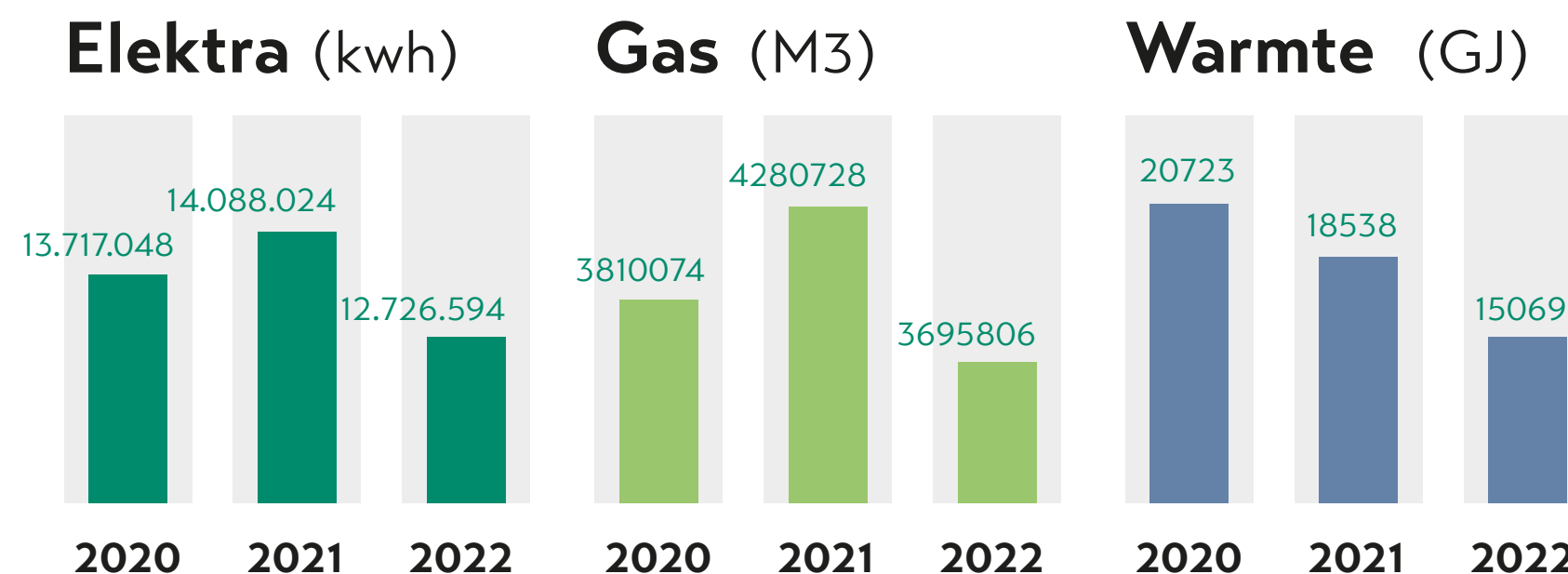
84
LOCATIES

werken hard aan het plaatsen van laadpalen en het elektrificeren van ons wagenpark.




Energie

De laatste jaren hebben wij hard gewerkt aan het plaatsen van slimme meters en het maken van dashboards om ons energieverbruik inzichtelijk te krijgen. Hierdoor hebben we meer grip op het energieverbruik.



25%



2026

Ambitie

In 2026 is 25% van ons energieverbruik afkomstig van eigen opwekking via zonnepanelen.

MTZ

Milieuthermometer
Zorg

2023

54
LOCATIES



In 2023 willen wij 54 van onze informatieplichtige locaties gekeurd hebben volgens het MTZ-certificaat (brons).

2024

+ 35
LOCATIES

In 2024 willen we nog eens zo'n 35 locaties certificeren zodat alle informatieplichtige gebouwen van een MTZ-certificaat voorzien zijn.

Al onze informatieplichtige locaties nemen we mee in de zogenoemde portefeuille-aanpak van de RVO/Omgevingsdienst NL.

VEM

Versnelling energiebesparende
maatregelen



22 locaties versneld verduurzamen

In 2023 gaan wij 22 van onze grootste eigendomslocaties versneld verduurzamen.

Door gebouwen te isoleren, slimme apparatuur te installeren en het verbruik te monitoren richten we op **15%-30%** minder gas- of warmteverbruik per pand.



Voor onze overige panden zijn we bezig met het opstellen van een Duurzaam Meerjarenonderhoudsplan om zo duurzaamheid in het onderhoud mee te nemen.

Doelen 2026

Met deze KPI's zetten we ons in voor Duurzaam Vastgoed in 2026.



- 22%
minder

fossiel
energieverbruik



- 14%
minder

finaal
energieverbruik



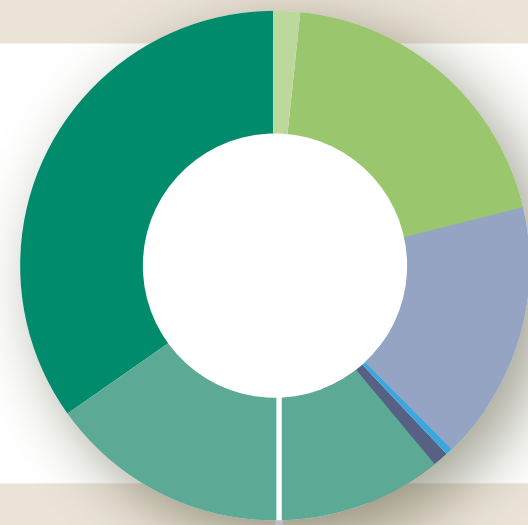
- 30%
minder

CO-2
uitstoot

Milieubelasting MTZ locaties

LEGENDA

- Elektriciteit **34%**
- Brandstof & warmte **27%**
- Water & afvalwater **0,49%**



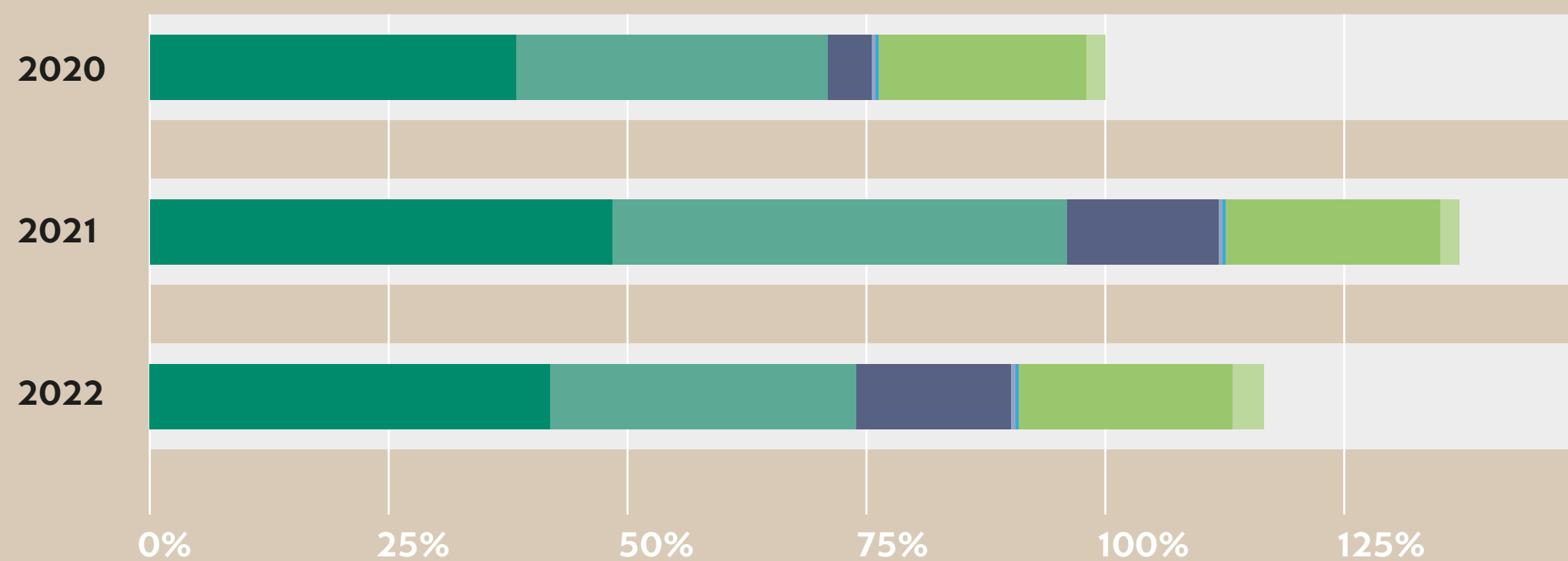
2022

- Bedrijfsafval **17%**
- Gevaarlijk afval **0,19%**
- Woon-werkverkeer **19%**
- Zakelijk verkeer **1,8%**

De berekende milieuscore is de som van milieuschade zoals fijnstof, verzuring en het broeikaseffect. De milieubelasting van het eerste jaar is daarbij op 100% gesteld.

Totaalbarometer

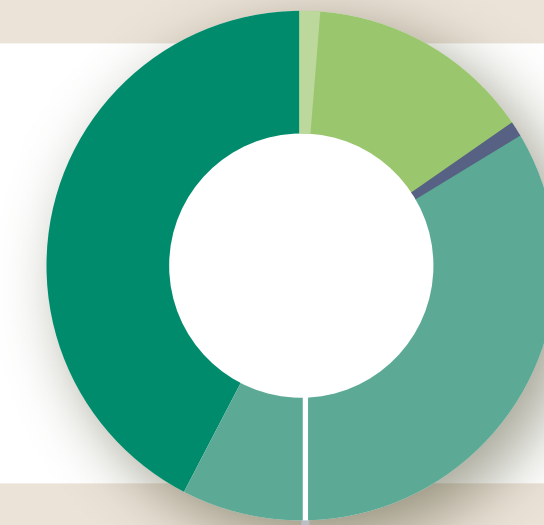
% t.o.v. 2020



Footprint MTZ locaties

LEGENDA

- Elektriciteit **42%**
- Brandstof & warmte **41%**
- Water & afvalwater **0,33%**



2022

- Woon-werkverkeer **19%**
- Zakelijk verkeer **1,8%**

De footprint geeft een grafische weergave van de CO2-footprint in ton CO2 per jaar. Hoe groter een thema in de footprint, des te groter is de bijdrage van dat thema aan de uitstoot van broeikasgassen.

Totaalbarometer

Ton CO2

